

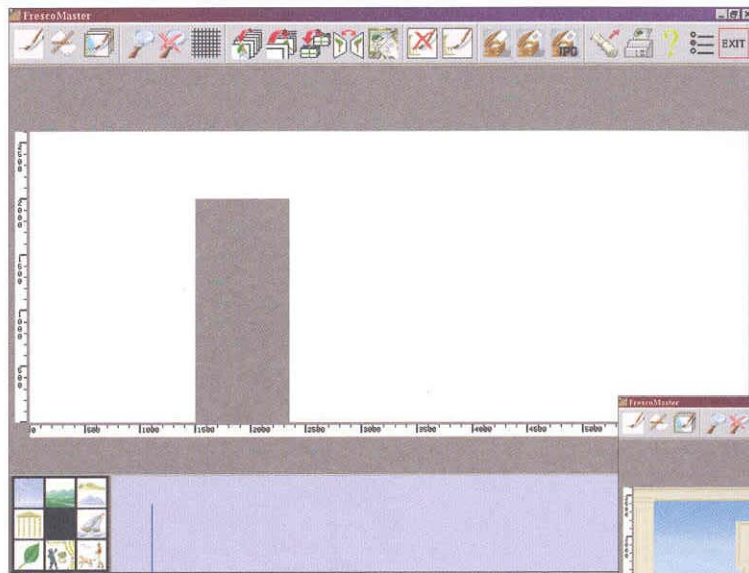


Fresco Master


by *Saines Maria Latzke*

Wandmalerei einer neuen Dimension

FrescoMaster



1. Sie beginnen Ihr Design mit der Eingabe der Wandmaße und der Position von Türen oder Fenstern.


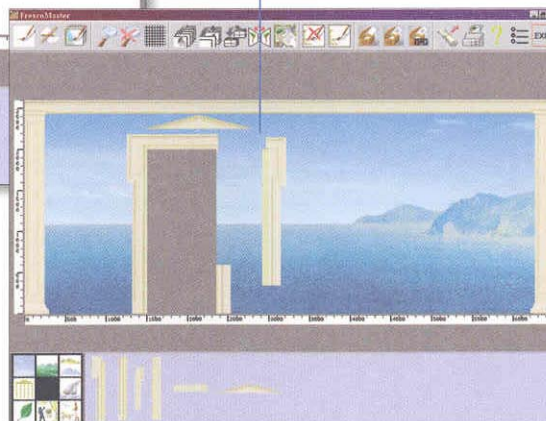


2. Im Motivenü wählen Sie zunächst den Bildhintergrund wie Meer und Himmel und platzieren die gewünschten architektonischen Elemente.



Zahlreiche Motive wie Bäume, Pflanzen, Statuen, Vögel, Schmetterlinge, Schiffe usw. stehen zur Auswahl.

3. Danach gestalten Sie die Szene nach Ihren ganz persönlichen Vorstellungen aus.



Kreativität mit Stil – FrescoMaster ist alles, was für die individuelle Gestaltung des privaten oder beruflichen Umfelds erforderlich ist. Das benutzerfreundliche, einfach zu bedienende Programm lässt der Kreativität freien Raum.

Es ist ganz einfach: Maße der Wand eingeben, die speziellen Gegebenheiten des Raumes wie Türen, Fenster oder Nischen berücksichtigen, und dann nach Lust und Laune gestalten. Die Motive aus der Hand von Rainer Maria Latzke lassen keine Wünsche offen: weite Meeresblicke, romantische Parklandschaften, tropische Dschungel, traumhafte architektonische Illusionen. Mit stilvollen Elementen versehen, entstehen wahre Kunstwerke am PC, die in Eigenregie oder mit Hilfe fachkundiger RML-Partner gefertigt werden. Alle Partner werden in der Rainer Maria Latzke

Akademie umfassend geschult und bieten Ihnen sowohl kreative wie handwerkliche Beratung in allen Fragen vom Design bis zur Anbringung.

Via Internet wird das individuelle Design an das RML-Atelier verschickt und dort in Originalgröße auf hochwertiges Künstlerleinen übertragen. Für das **FrescoMaster** Trompe l'oeil werden nur ausgewählte Künstlerfarben verwendet, die lang anhaltende Freude am Werk garantieren. Jedes **FrescoMaster** Original ist mit einem